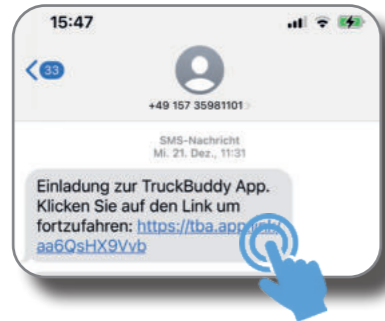


Registrierung der TruckBuddy App

1 Du bist im Besitz einer Einladungs-SMS deines Auftraggebers.



Tippe auf den Link und installiere die „TruckBuddy App“



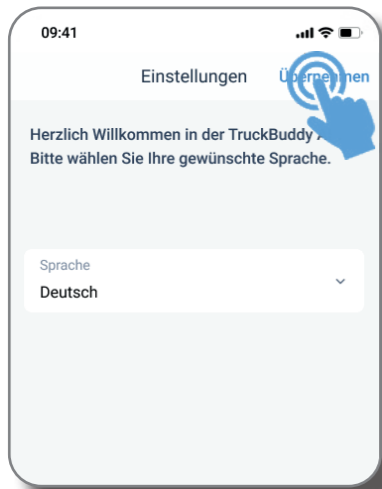
ODER

Du hast noch keine „TruckBuddy App“ auf deinem Mobilgerät.

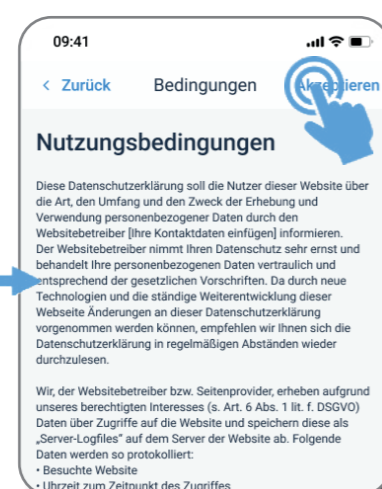


2 Einmalige Registrierung

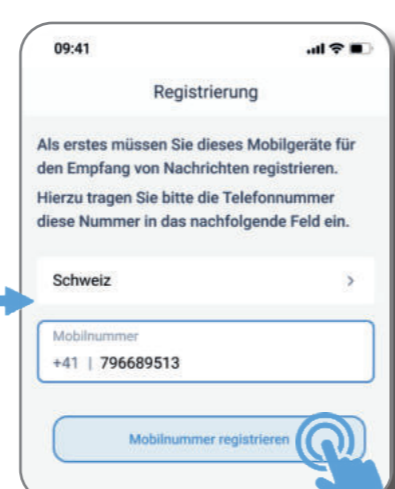
Sprache wählen/übernehmen



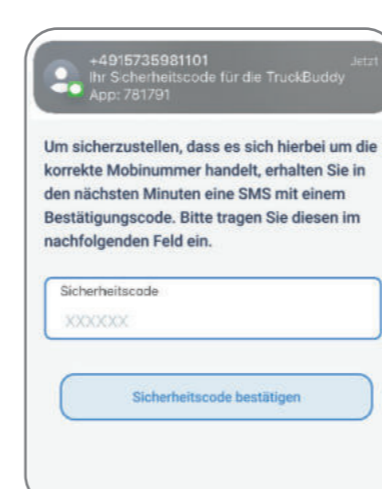
Nutzungsbedingungen lesen/akzeptieren



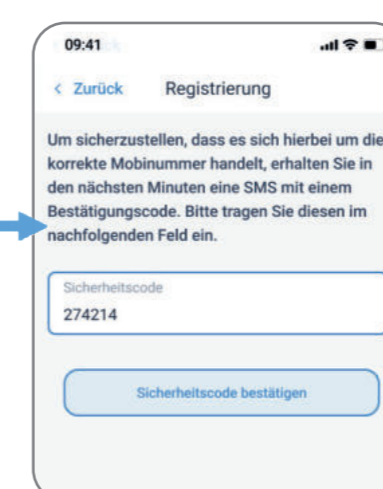
Mobilnummer eingeben/registrieren



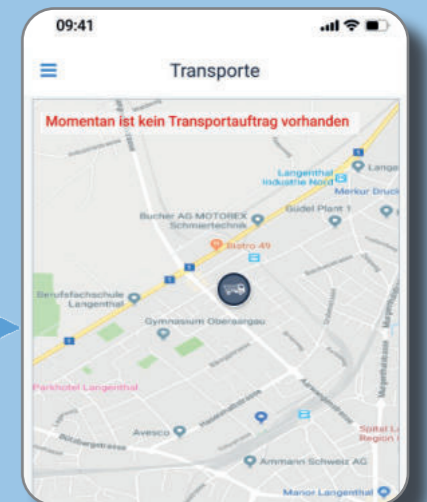
Sicherheitscode per SMS erhalten



Sicherheitscode übertragen/bestätigen



Bereit für den ersten Transport



Bei der nächsten Beladung auf dem Mischwerk erhältst du automatisch deine Transportinformationen per Pushnachricht.

„TruckBuddy App“ benötigt die Positionsformation, um diese als Live-Position für die Dauer eines Transportauftrags an den jeweiligen Auftraggeber zu übermitteln. Die Übermittlung erfolgt nur während eines Transportauftrags und kann jederzeit von dir beendet werden.

Transportablauf mit TruckBuddy App

